


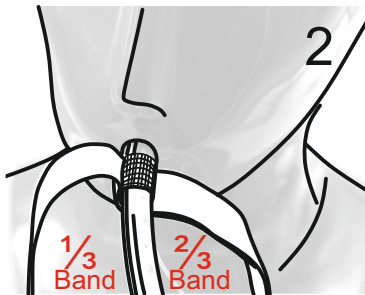
Anwendungshinweise

Tubus-Band SILICON

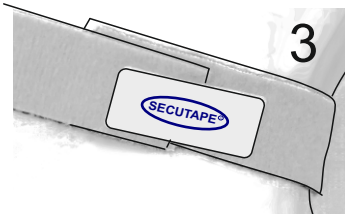
Ideal für die Bauchlage



- Abdeckfolie abziehen.
- Klettbandchen an der Markierung **überlappend** um den gereinigten, trockenen Tubus kleben.
- Nicht kürzen!



- 1/3, 2/3 des Bandes mit der Flauschseite an der Klettfläche einmal um den Tubus wickeln.
- Das Band drehen, mit der Silikonspur auf der Haut um den Kopf führen z.B. über den Ohren.



- Mit dem SECUTAPE Plättchen schliessen.
- Das Band nicht fest zu spannen, es gibt nicht nach.
- Legen Sie es einfach passend an und schneiden die Überlänge ab.

- Das mit Silikon beschichtete Nylonband verrutscht nicht und bietet hohe Sicherheit.
- Das Band dehnt sich nicht und saugt sich nicht voll Flüssigkeit
- Es ist eine sichere, Fixierung für Endotrachealtuben, hygienisch und einfach in der Handhabung
- Die Materialeigenschaften verhindern Hautprobleme und häufiges Wechseln.
- Es ist auch für Ableitungen wie Urinkatheter gut geeignet

Tubus-Band SILICON

Tubus-Band SILICON

Art. Nr. 8500850



Das Klettbandchen **muss** mit dem Band bedeckt sein sonst besteht die Gefahr von Hautschäden.



Liegedauer je nach Anwendung bis 3 Tage

Die meisten Teile des SECUTAPE® Systems lassen sich miteinander kombinieren. Secutape-Fixierungen sind zuverlässig und bieten den unter den Gegebenheiten bestmöglichen Halt auf der Haut.